

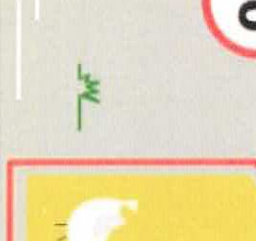




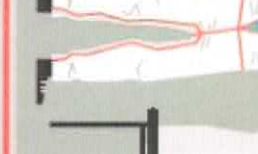




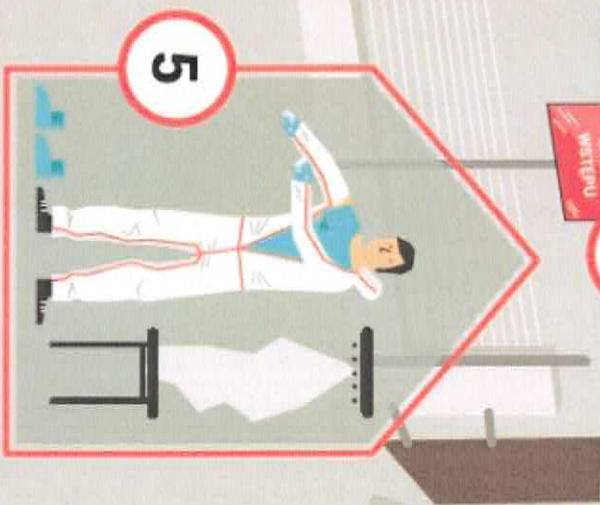
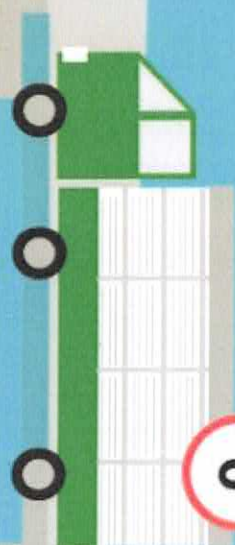


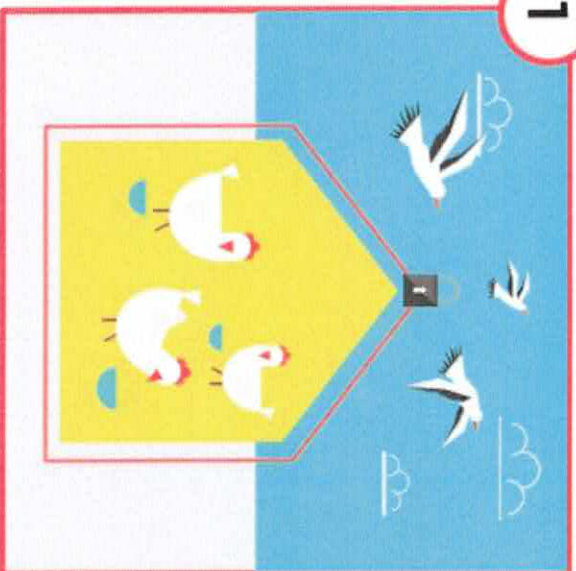


KRAJOWA RADA DROBIARSTWA
IZBA GOSPODARCZA




GRYPA PTAKÓW - CZY PRZESTRZEGASZ ZASAD BIOASEKURACJI?

1



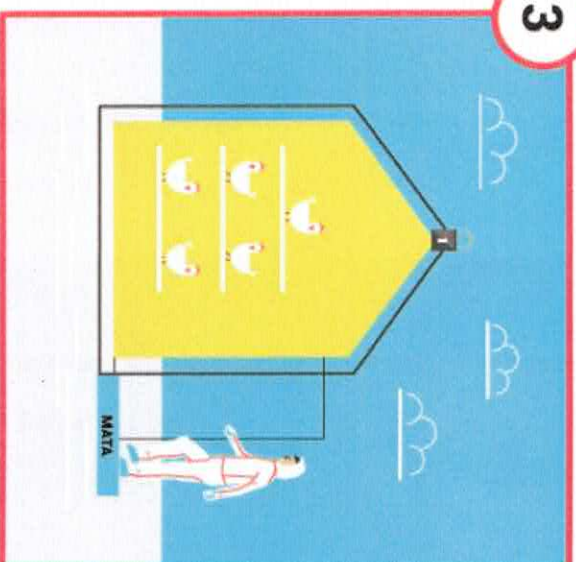
Zabezpiecz drób i paszę przed kontaktem z dzikimi ptakami!

2




Nie pozwól, aby na fermie przebywały osoby nieupoważnione!

3



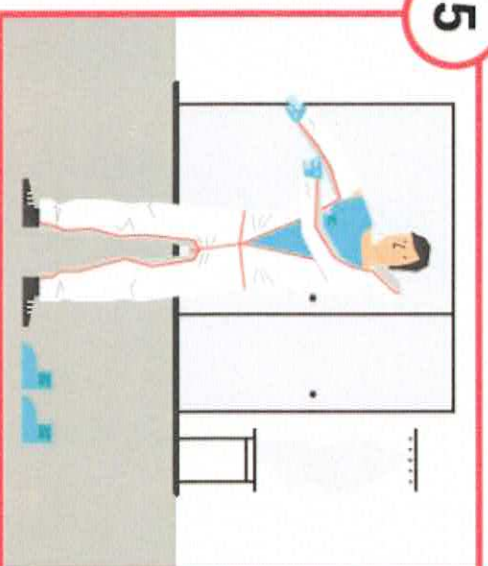
Pamiętaj o matkach dezynfekcyjnych i regularnie je nasączaj aktywnym środkiem odkażającym.

4



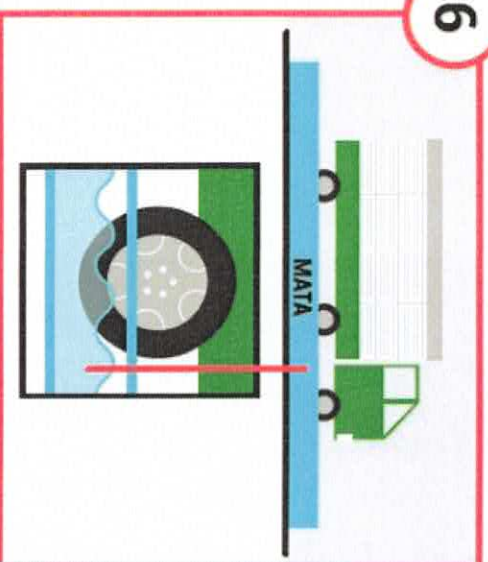
Wprowadź zakaz wstępu na fermę osobom mającym kontakt z innym ptactwem (np. właścicielom przydomowych kurników, czw. mvsłiwwm).

5



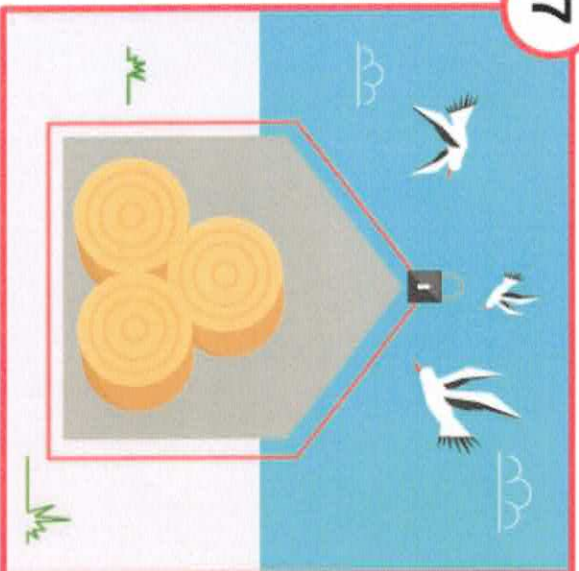
Pamiętaj, żeby zawsze zakładać odzież i obuwie ochronne przed wejściem do kurnika i znieść ją każdorazowo wchodząc do kolejnych budynków.

6




Wpuszczaj na fermę wyłącznie pojazdy z odkażonymi kołami.

7



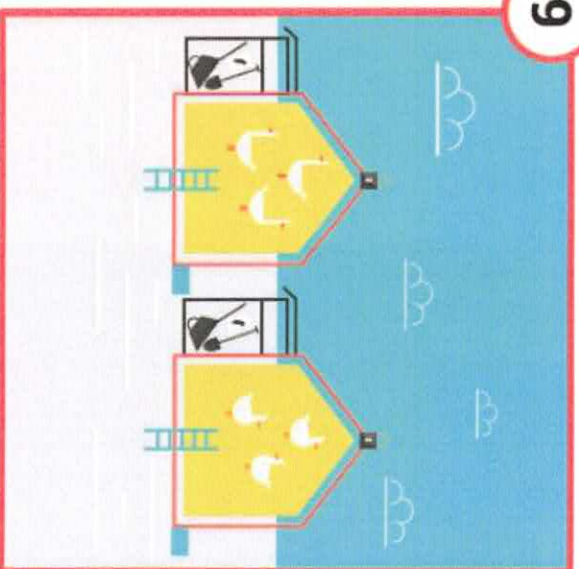
Zadbaj o zabezpieczenie **ściółki**.

8



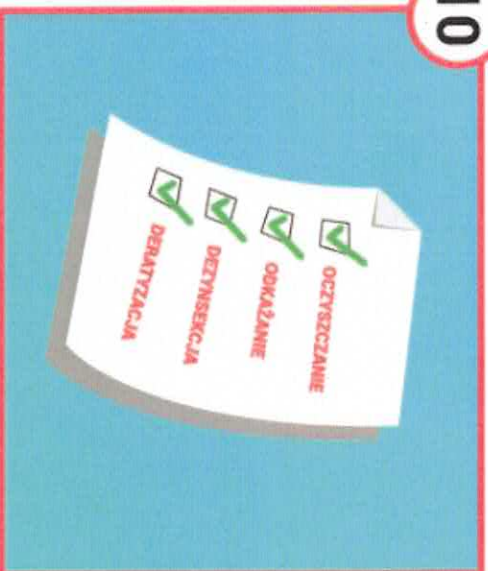
Pamiętaj o **dezynfekcji ściółki** przed wnieśieniem do kurnika.

9




Zadbaj o **izolację każdego z kurników**, a także osobne żywienie i narzędzia.

10




Prowadź rejestr działań takich jak: oczyszczanie, odkazanie, dezynsekcja i deratyzacja.

11



Posiadasz tylko kilka sztuk drobiu? Dla ich bezpieczeństwa - **trzymaj je w zamknięciu**.

12



Zwiększona śmiertelność wśród drobiu, apatia, niechęć do paszy i wody, spadek nieśności oraz objawy nerwowe (porażenie, skurczy szyi, drgawki, biegunka, duszność) **Nie zwlekaj - zawiadom powiatowego lekarza weterynarii!**